



УПРАВЛЕНИЕ ФЕДЕРАЛЬНОЙ
СЛУЖБЫ ГОСУДАРСТВЕННОЙ
СТАТИСТИКИ ПО РЕСПУБЛИКЕ
КРЫМ И Г. СЕВАСТОПОЛЮ

СОЦИАЛЬНО-ЭКОНОМИЧЕСКОЕ ПОЛОЖЕНИЕ

январь – март 2024 г.

14.05.2024

Республика Крым


СОДЕРЖАНИЕ

Основные экономические и социальные показатели	3
Оборот организаций	4
Промышленное производство	5
Сельское хозяйство	6
Строительство	7
Транспорт	9
Торговля	11
Финансовая деятельность организаций	13

ОСНОВНЫЕ ЭКОНОМИЧЕСКИЕ И СОЦИАЛЬНЫЕ ПОКАЗАТЕЛИ

январь – март 2024 г. к январю – марту 2023 г., в %

КРЫМСТАТ



*Данные по показателю «Оборот организаций» представляют совокупность организаций с соответствующим основным видом деятельности и отражают коммерческую деятельность организаций.

**В сопоставимых ценах.

ОБОРОТ ОРГАНИЗАЦИЙ*

январь – март 2024 г.

КРЫМСТАТ

Структура оборота организаций, в % к итогу



Максимальные темпы роста (снижения) оборота организаций, в % к январю – марту 2023 г.

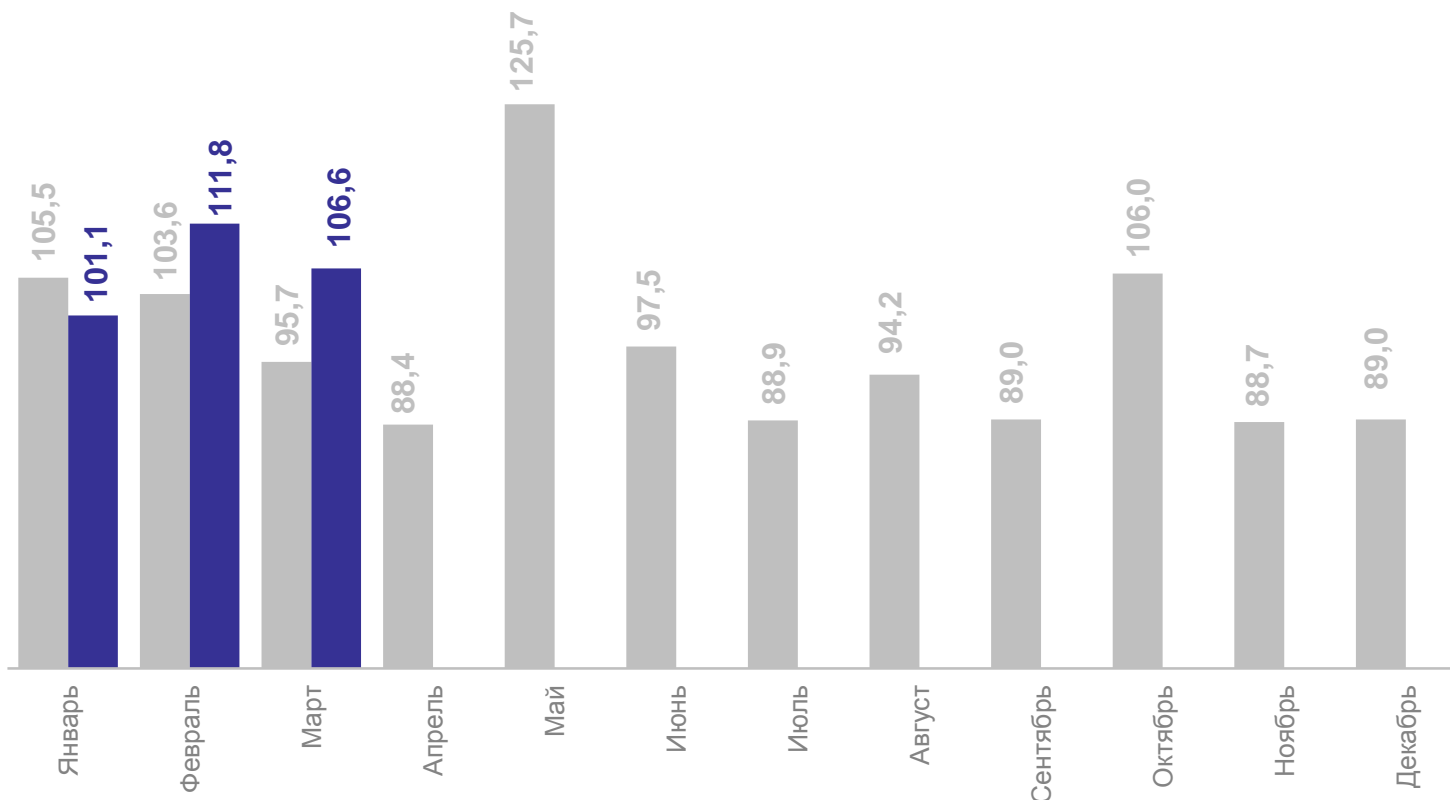
159,6	Предоставление прочих видов услуг
159,5	Деятельность в области информации и связи
151,8	Добыча полезных ископаемых
75,8	Строительство
62,2	Деятельность гостиниц и предприятий общественного питания
17,4	Государственное управление и социальное обеспечение

*Данные по показателю «Оборот организаций» представляют совокупность организаций с соответствующим основным видом деятельности и отражают коммерческую деятельность организаций.

ИНДЕКСЫ ПРОМЫШЛЕННОГО ПРОИЗВОДСТВА

в % к соответствующему периоду предыдущего года

КРЫМСТАТ



январь – март 2024 г.

106,5 Промышленное производство

111,9 Обрабатывающие производства

105,0 Добыча полезных ископаемых

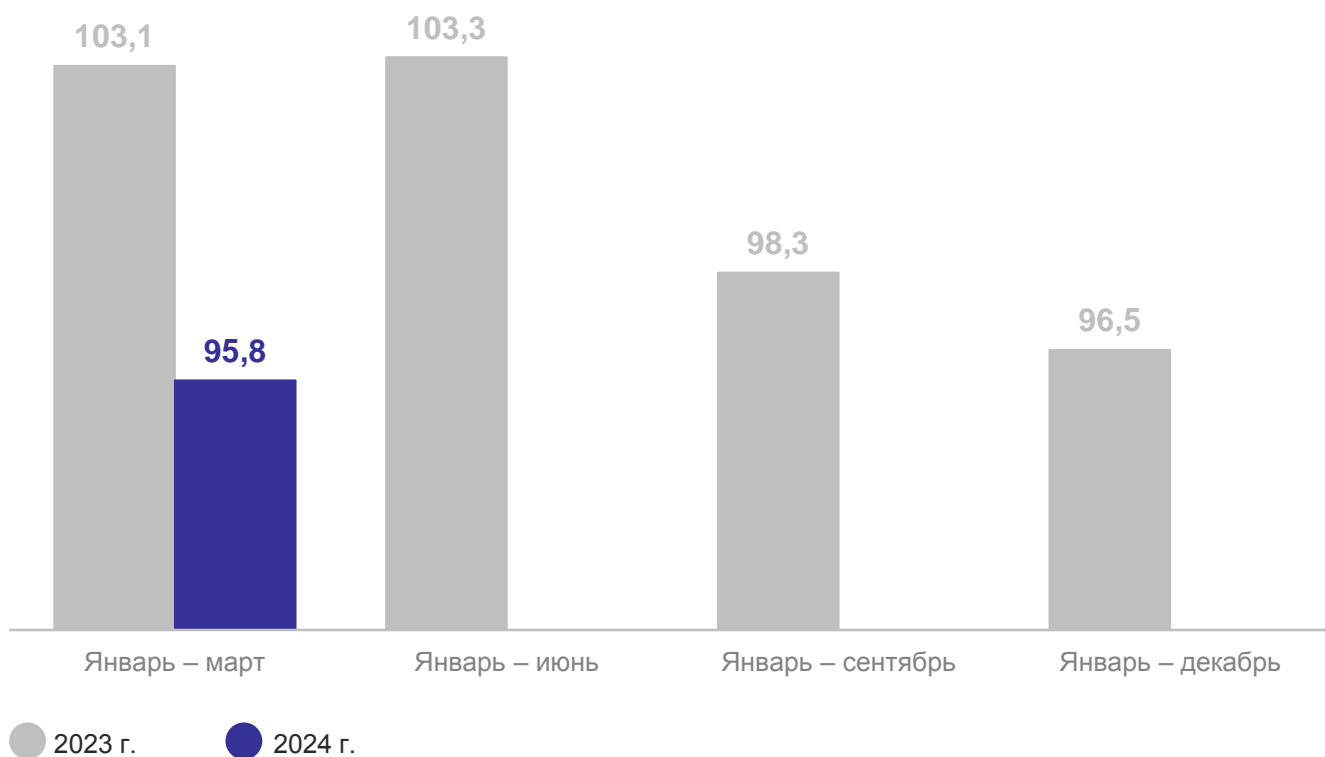
104,9 Водоснабжение; водоотведение, организация сбора и утилизации отходов, деятельность по ликвидации загрязнений

98,7 Обеспечение электрической энергией, газом и паром; кондиционирование воздуха

● 2023 г.

● 2024 г.

Индексы производства продукции сельского хозяйства,
в % к соответствующему периоду предыдущего года



январь – март 2024 г.

Производство продукции
сельского хозяйства

7,2 млрд рублей

Производство продукции
растениеводства

1,5 млрд рублей

Производство продукции
животноводства

5,7 млрд рублей

*Предварительные данные.

ОБЪЕМ РАБОТ, ВЫПОЛНЕННЫХ ПО ВИДУ ДЕЯТЕЛЬНОСТИ «СТРОИТЕЛЬСТВО»*

КРЫМСТАТ

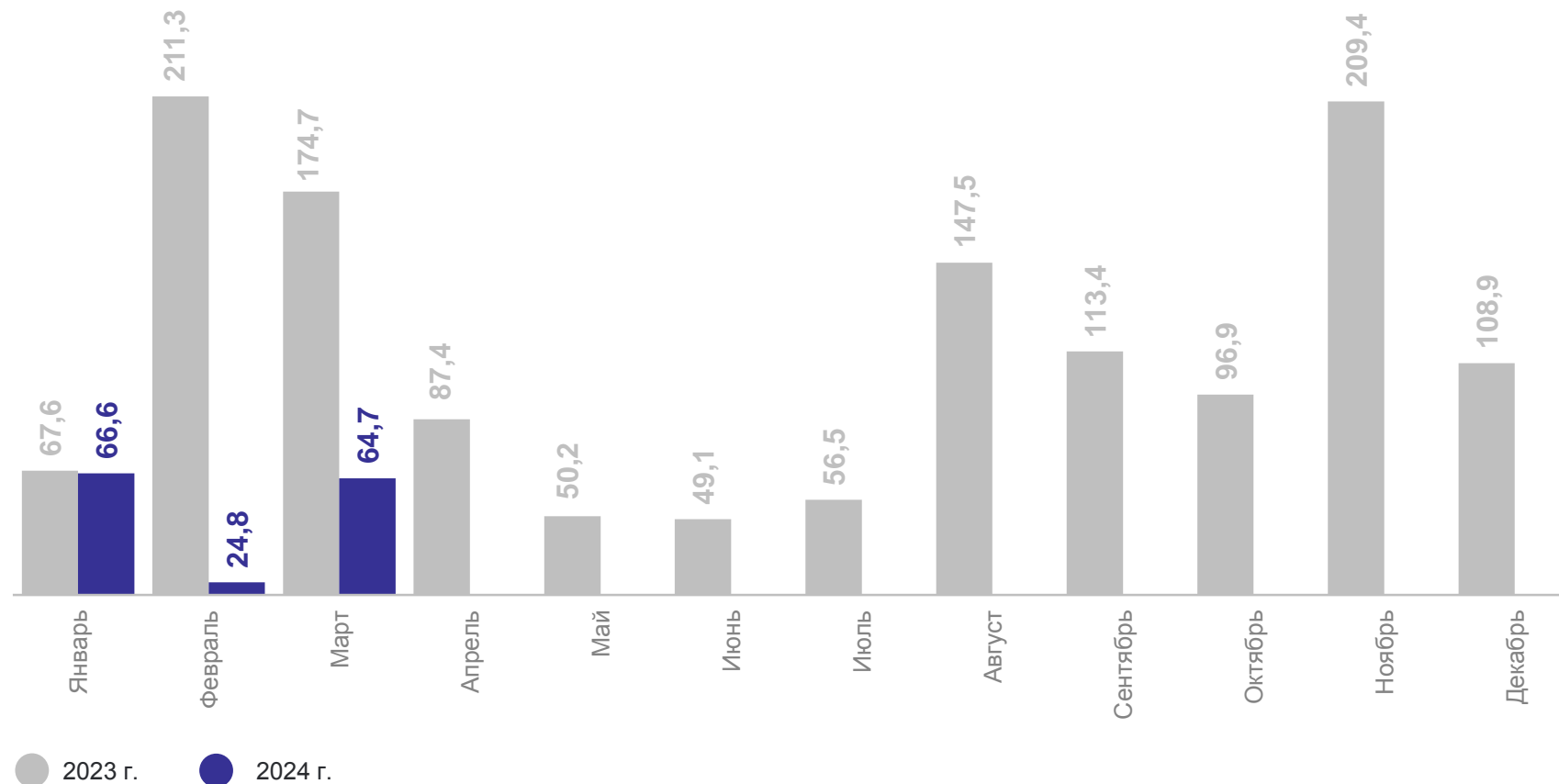
в % к соответствующему периоду предыдущего года

январь – март 2024 г.

13,5 млрд рублей

Темп роста (снижения),
к январю – марту 2023 г.

44,8%



*В сопоставимых ценах.

ВВОД В ДЕЙСТВИЕ ЖИЛЫХ ДОМОВ*

КРЫМСТАТ

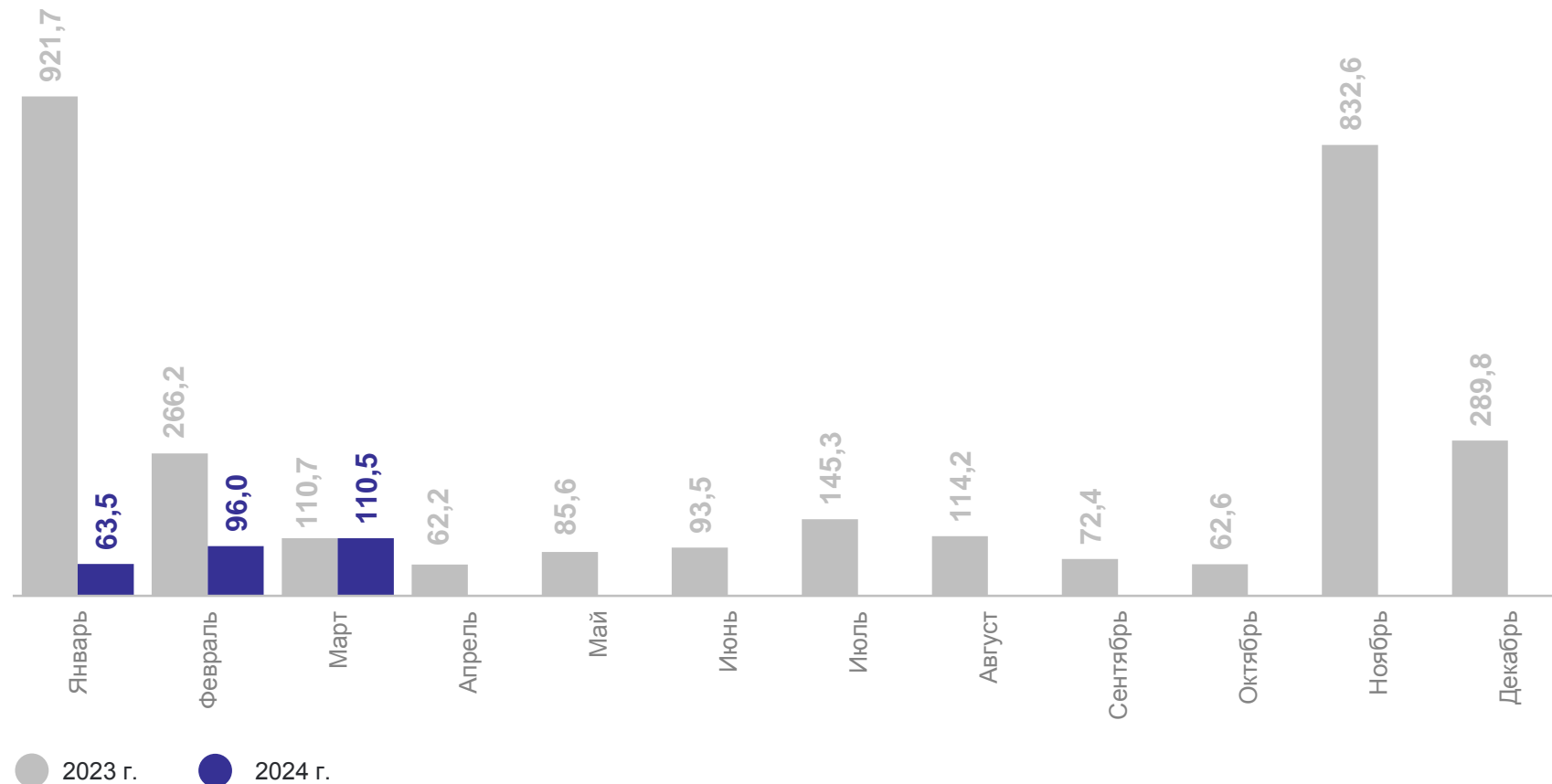
в % к соответствующему периоду предыдущего года

январь – март 2024 г.

0,3 млн м² общей площади

Темп роста (снижения),
к январю – марту 2023 г.

85,2%



*С учетом жилых домов, построенных на земельных участках, предназначенных для ведения садоводства.

ГРУЗОБОРОТ АВТОМОБИЛЬНОГО ТРАНСПОРТА*

КРЫМСТАТ

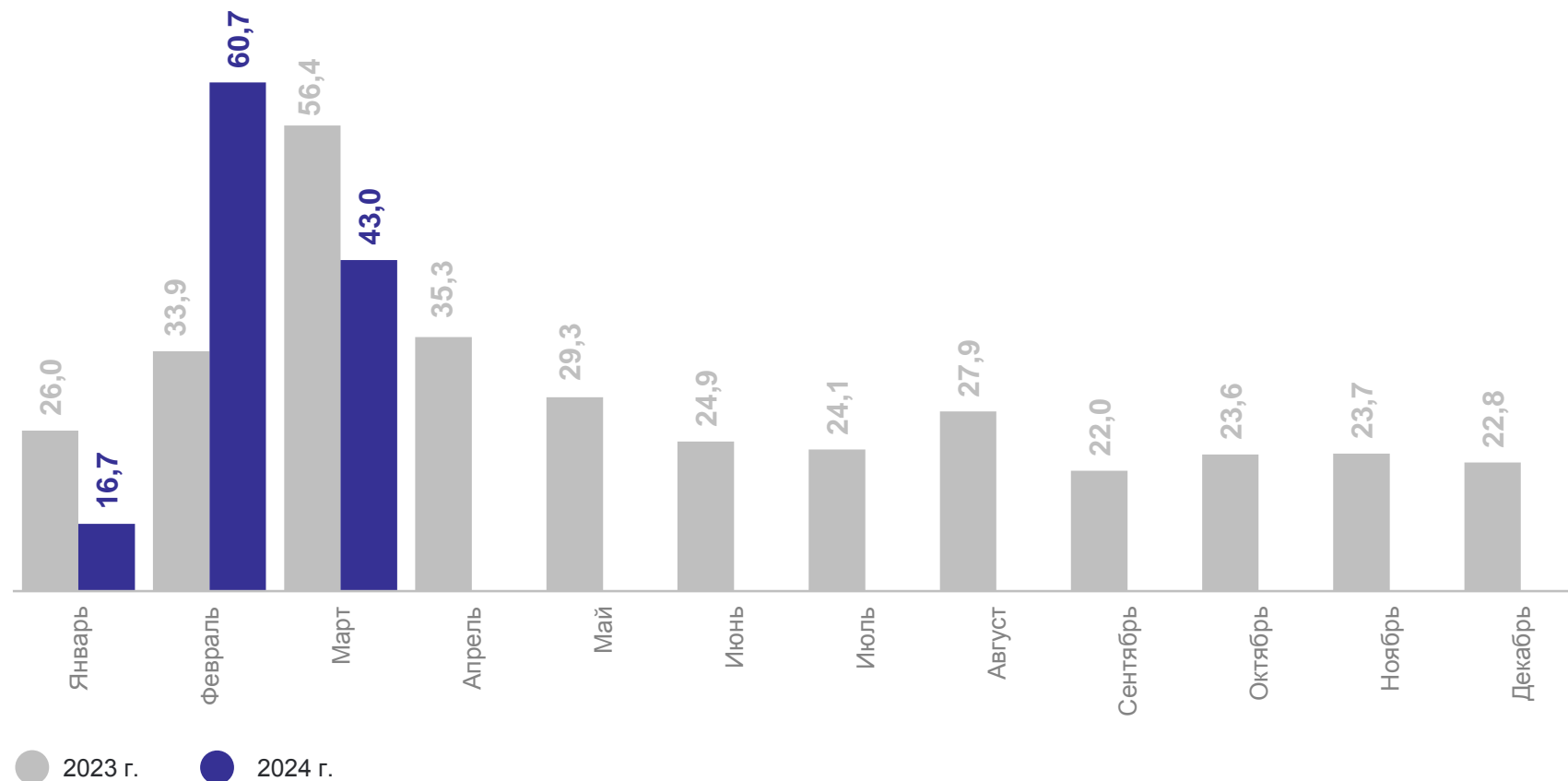
МЛН Т-КМ

январь – март 2024 г.

120,4 МЛН
Т-КМ

Темп роста (снижения),
к январю – марту 2023 г.

103,6%



*Без субъектов малого предпринимательства и организаций со средней численностью работников до 15 человек, не являющихся субъектами малого предпринимательства.

ПАССАЖИРОБОРОТ НА РЕГУЛЯРНЫХ МАРШРУТАХ ОБЩЕГО ПОЛЬЗОВАНИЯ*

КРЫМСТАТ

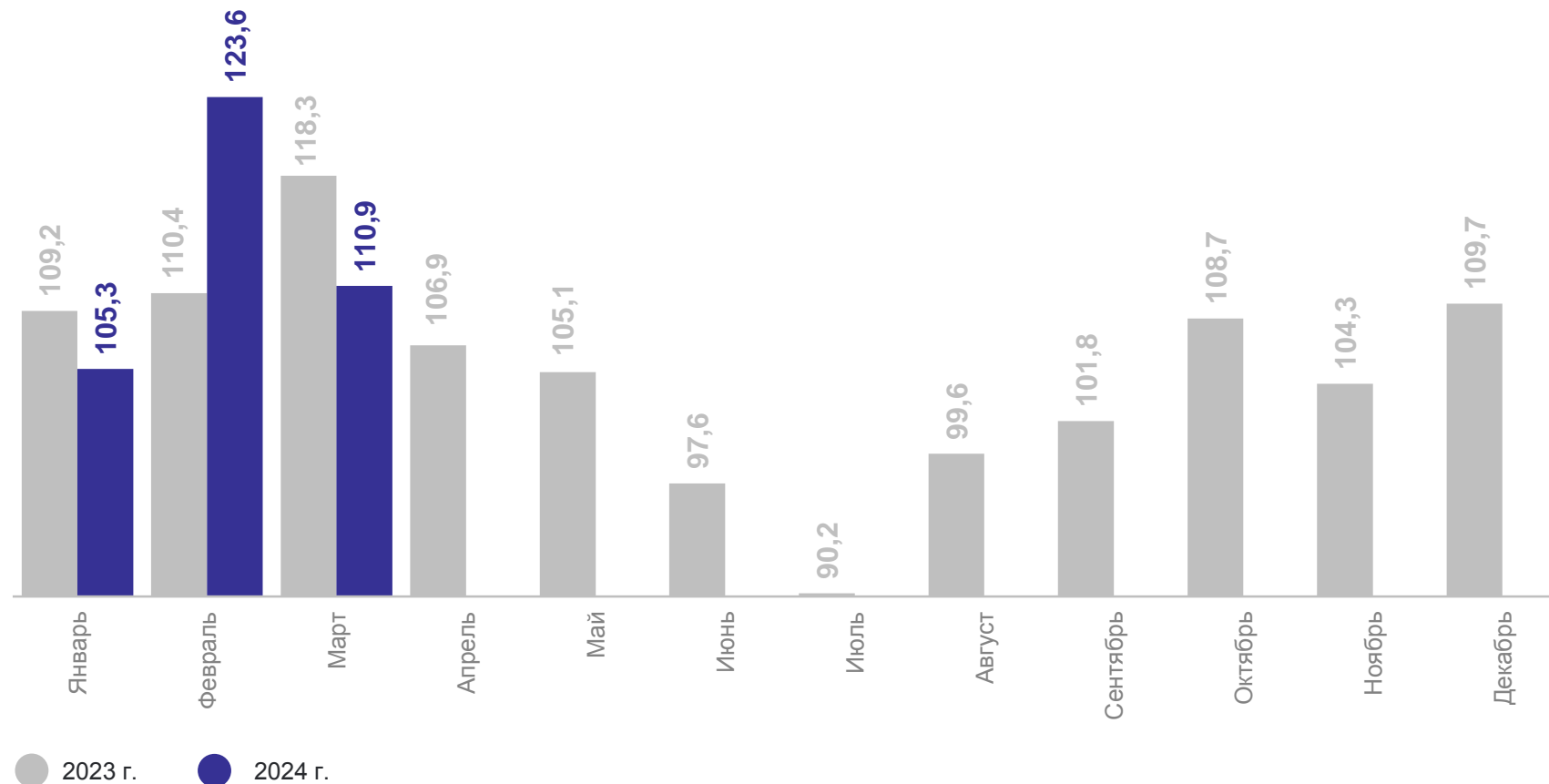
в % к соответствующему периоду предыдущего года

январь – март 2024 г.

426,3 млн
пасс.-км

Темп роста (снижения),
к январю – марту 2023 г.

113,2%



*По оперативным данным, с учетом пассажироперевозок, выполненных индивидуальными предпринимателями.

январь – март 2024 г.

106,5 млрд рублей

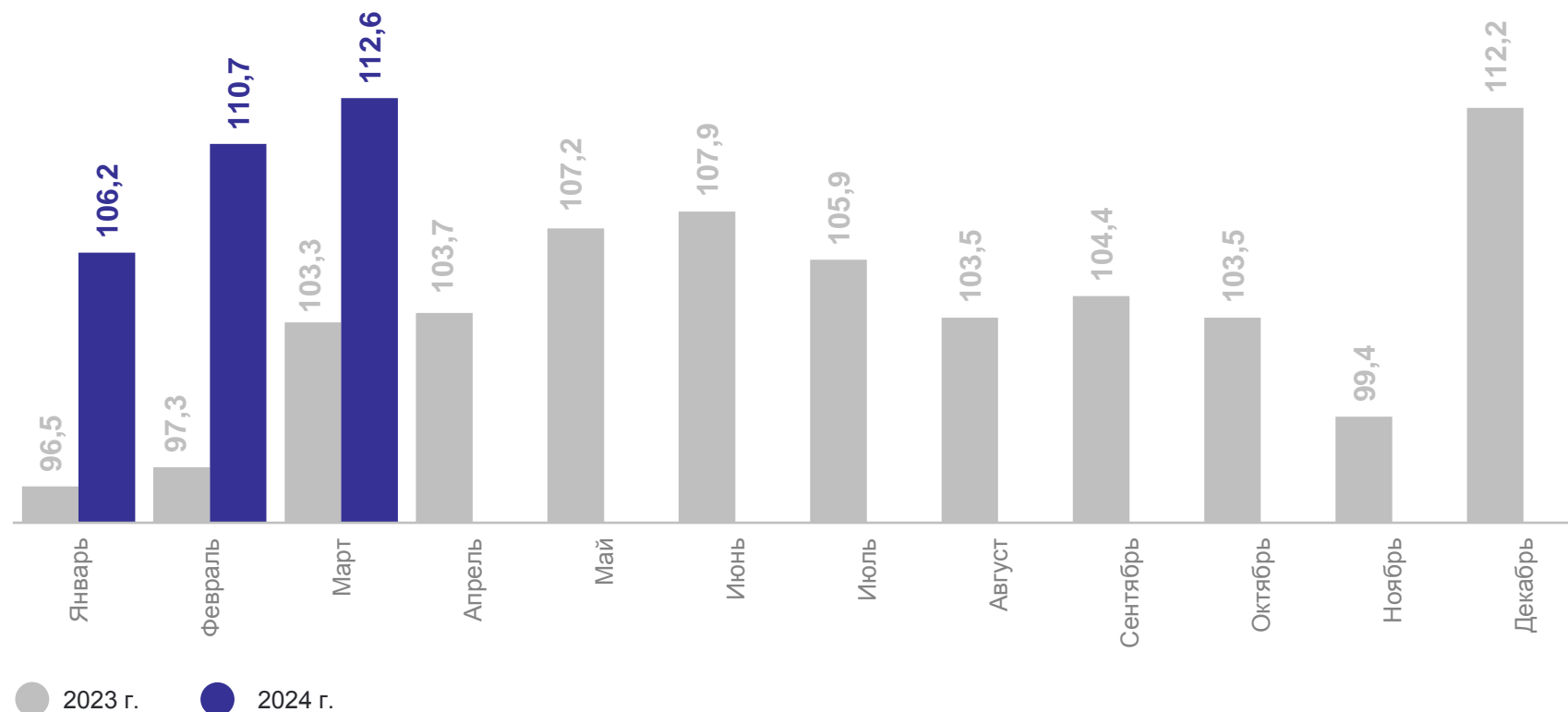
Пищевые продукты,
включая напитки
и табачные изделия

51,5 млрд рублей

Непродовольственные
товары

55,0 млрд рублей

в % к соответствующему периоду предыдущего года**



*Предварительные данные.

**Данные за 2023 г. уточнены.

ОБОРОТ ОПТОВОЙ ТОРГОВЛИ*

КРИМСТАТ

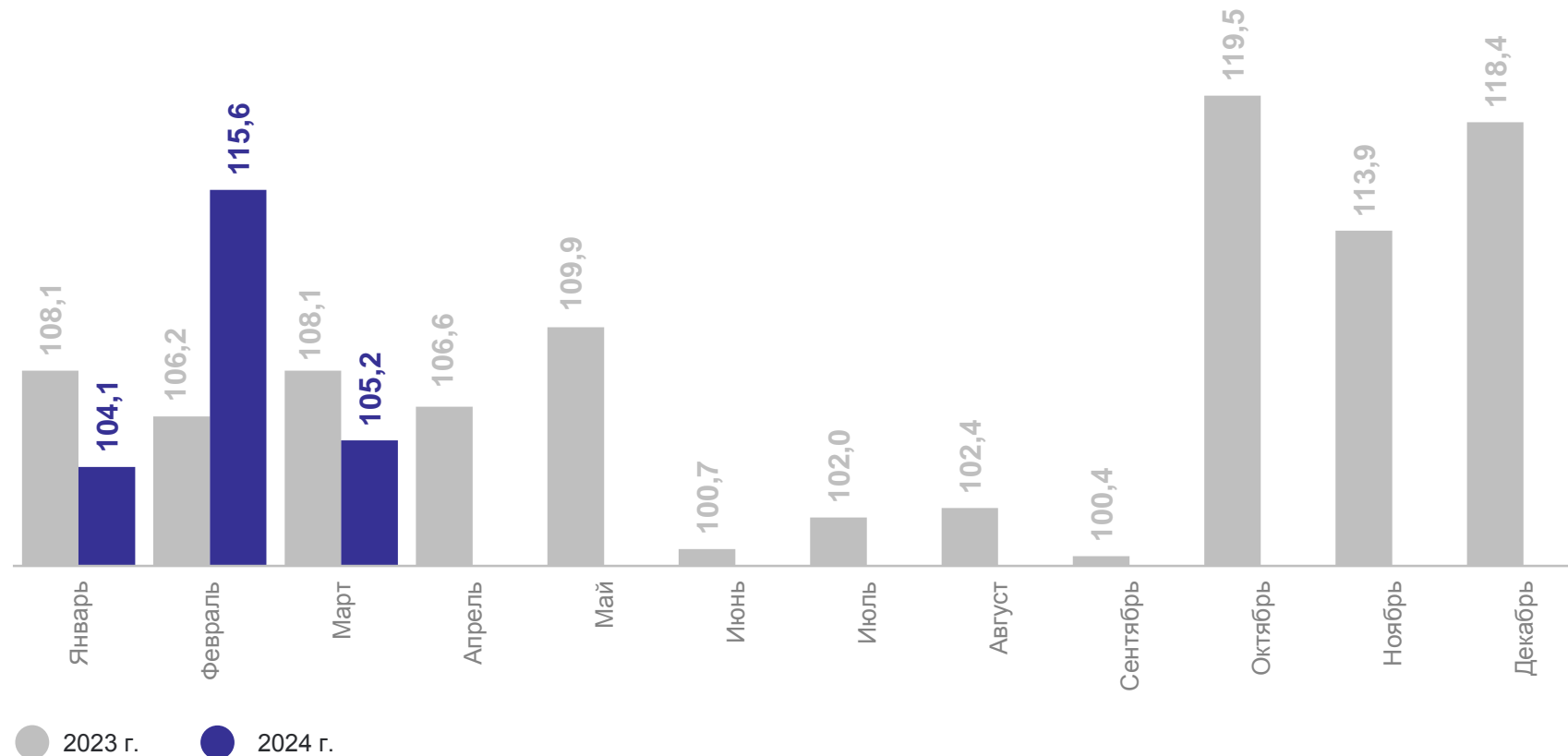
в % к соответствующему периоду предыдущего года**

январь – март 2024 г.

94,5 млрд рублей

Оборот организаций
оптовой торговли

79,2 млрд рублей



*Предварительные данные.

**Данные за 2023 г. уточнены.

ФИНАНСОВАЯ ДЕЯТЕЛЬНОСТЬ ОРГАНИЗАЦИЙ*

январь – февраль 2024 года, млн рублей

КРИМСТАТ

Сальдированный финансовый результат (прибыль минус убыток)

-1 536,4

Прибыль

6 683,8

к январю – февралю 2023 г.

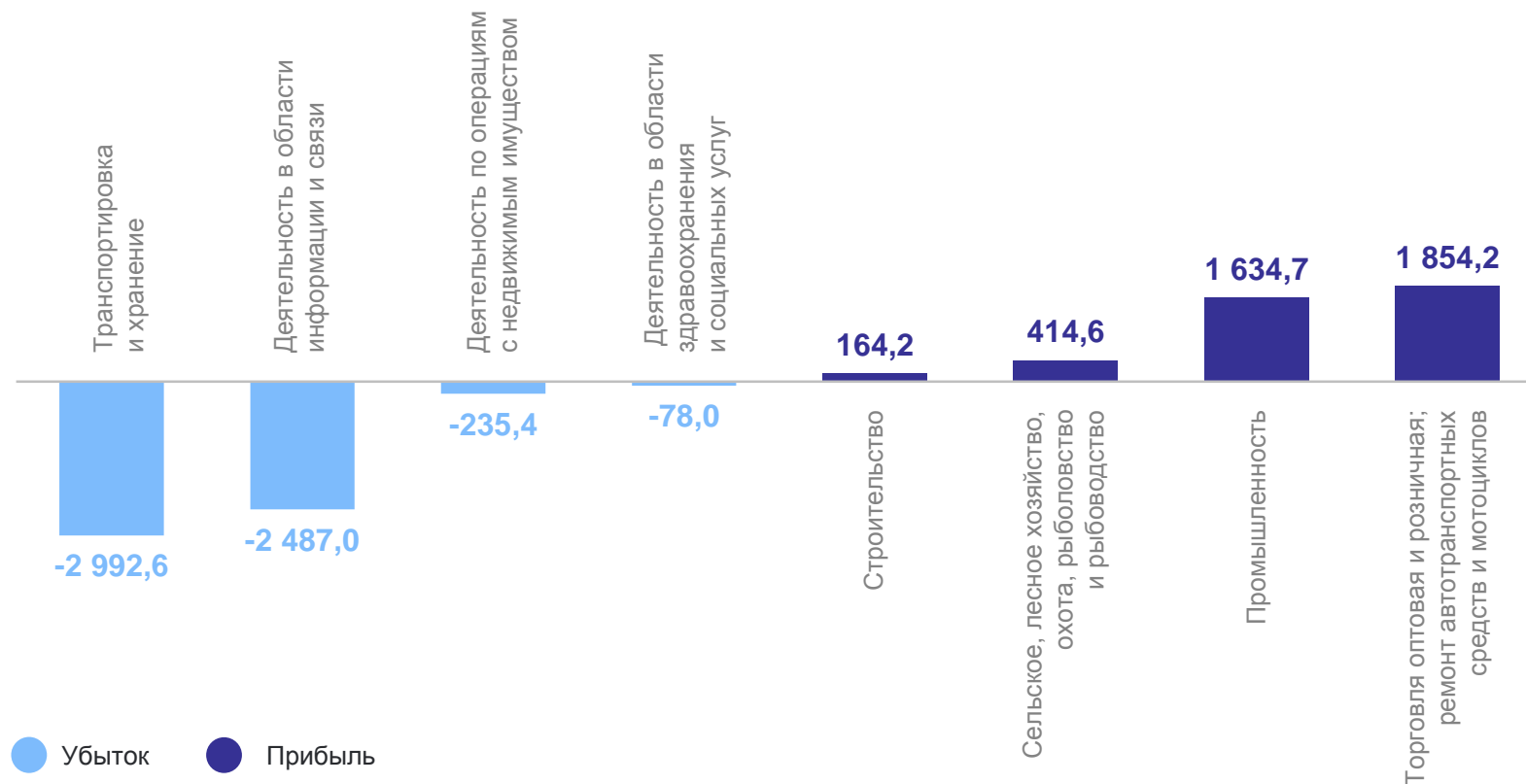
133,3%

Убыток

8 220,2

к январю – февралю 2023 г.

72,0%



*Без субъектов малого предпринимательства.